



お客様のワークフローに合わせて構築可能な次世代の自動化機能。
厳しい競争を勝ち抜く生産性を実現し、コスト削減に寄与。

RBA機能

- ジョブ作成、面付け、出力などの作業を自動化。
- ホットフォルダへのデータコピー、RIPからの出力指示など様々な条件をトリガーにして自動処理を開始することが可能。
- バックアップやデータ削除など、夜間に処理を実行させる自動スケジュールの作成。
- システムの状況やエラーの内容を管理者にメール送信。
- 現在利用しているMISや管理システムから書き出したJDF以外にも、XML・CSVでの連携が可能。

このようなお客様にお勧めします

- 繰り返しになる作業を自動化して、人的ミスを防ぎたい。
- 作業者のスキルが偏っていて、特定の人に作業の負担がかかっている。
- 夜間に入稿されたデータの検査、プリント出力などの処理を自動化したい。
- データのバックアップ、削除、時間がかかる処理を業務時間外に行いたい。
- MISや管理システムとRIPを連携してワークフローを自動化したい。

自動処理の流れ

STEP 1



RBA自動化設定を作成

目的に応じた自動化ルールを作成し、ルールをジョブやシステム全体に適用 (*1)

STEP 2



PRINERGYで自動処理

登録・適用されたRBA自動化ルールに基づき、条件に応じた処理を自動で実行

STEP 3



処理結果の確認

処理結果・エラーメッセージなどを、自動で管理者にメール送信

(*1) ドラッグ&ドロップによりアイコンを接続するだけで作成可能なツールを装備。Visual Basic言語を用いて、さらに高度なカスタマイズコーディングを実行することも可能。

(*2) お客様のご要望に合わせたカスタマイズルールを提供するプロフェッショナルサービス (有償) を各種取り揃えています。詳細はお問い合わせください。



KODAK PRINERGYオプションRBA 各種機能

お客様の環境や条件に合わせたワークフローの自動化を実現


1 【自動化例】リモート環境で面付けを作成して出力

面付け情報CSV



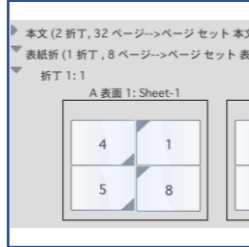
指定のExcelファイルに面付け情報を入力し、CSVファイル作成

アップロード



CSVファイルをInSiteでアップロード

面付けの作成



CSVの情報から面付けを取り込み。取り込みエラーの場合はInSiteメモ欄に情報を表示

ページ割り当て



InSiteでページを確認しながら手動でページを割り当て

出力



面のすべてのページが埋まると自動で面付けされた1bit-TIFF、PDFなどを書き出し

2 【自動化例】ジョブの作成からプレート出力までの全自動化

名前の設定



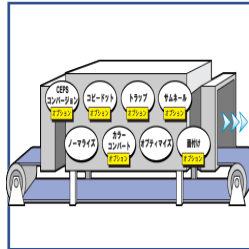
入力ファイルの名前に処理をする設定のキーワードを追加

ジョブの作成



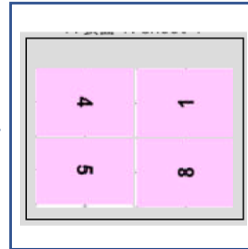
入力ファイルをホットフォルダにコピー

リファイン



入力ファイル名のキーワードで処理

面付けの作成



入力ファイル名のキーワードで取り込み

出力



入力ファイル名のキーワードで処理

3 【自動化例】受注システムと InSite Prepress Portal の連携

新規会員登録



印刷通販サイトで登録された会員情報のCSVファイルを作成

InSiteに登録



CSVの情報からInSiteに顧客とユーザーを作成

印刷物の注文




印刷通販サイトで注文した内容のCSVファイルを作成

InSiteに登録



CSVの情報からジョブを作成 & 受注情報の登録。会員登録時に入力したメールアドレス宛にメールを送信

データ入稿



送信されたメールのリンクをクリックしてデータ入稿



コダック ジャパン

<http://www.kodak.co.jp>

〒140-0002 東京都品川区東品川4-10-13 TEL.03-6837-7285(営業代表)

大阪:050-3819-1266 名古屋:050-3819-1265 福岡:050-3819-1270

仙台:050-3819-1255 札幌:050-3819-1250

製品のお問い合わせ先 JP-GCG-products@kodak.com

2021-03